
	INSTITUCIÓN EDUCATIVA HECTOR ABAD GOMEZ		
	Proceso: GESTIÓN CURRICULAR	Código	
Nombre del Documento: GUÍA VIRTUAL		Versión 01	Página 1 de 6

IDENTIFICACIÓN			
INSTITUCIÓN EDUCATIVA HÉCTOR ABAD GÓMEZ			
DOCENTE: Karen González, Cristian Mejía, Mauricio Guirales Moreno, Juan Carlos Márquez.		NÚCLEO DE FORMACIÓN: lúdico-recreativo	
CLEI: V	GRUPOS: 501-502-503-504-505-506-507-508	PERIODO: 2	SEMANA: 16
NÚMERO DE SESIONES:	FECHA DE INICIO:	FECHA DE FINALIZACIÓN:	
1	10 de mayo	15 de mayo	
TEMAS: Nutrición y dibujo			

PROPOSITOS

Se busca que los estudiantes al terminar la guía, interpreten las posibilidades expresivas artísticas, reconociendo también como los alimentos son importantes al cuerpo, la energía y los nutrientes son necesarios para estar saludables en tiempos de pandemia.



Teniendo en cuenta la emergencia actual del país por la situación de salud a raíz del virus COVID- 19 y de acuerdo con las medidas implementadas desde el Gobierno Nacional para continuar con el trabajo en casa en el tercer periodo se proponen una serie de actividades para el núcleo Lúdico-Recreativo para que los estudiantes desarrollen desde sus hogares e interactúen con el docente a través de la virtualidad, permitiendo así la continuación del proceso académico que se venía realizando hasta el momento.

Los talleres con sus actividades desarrolladas deberán ser enviados al correo del profesor a quien corresponda con fecha máxima de entrega según la guía, especificando el CLEI, grupo y nombre completo del estudiante.

RECUERDA: ¡CUIDARNOS, ES UN COMPROMISO DE TODOS!

ACTIVIDAD 1 (CONCEPTUALIZACIÓN)

TEMA: NUTRICIÓN

	INSTITUCIÓN EDUCATIVA HECTOR ABAD GOMEZ		
	Proceso: GESTIÓN CURRICULAR	Código	
Nombre del Documento: GUÍA VIRTUAL		Versión 01	Página 2 de 6

La nutrición es la ingesta de alimentos en relación con las necesidades dietéticas del organismo. Una buena nutrición (una dieta suficiente y equilibrada combinada con el ejercicio físico regular) es un elemento fundamental de la buena salud.

Una mala nutrición puede reducir la inmunidad, aumentar la vulnerabilidad a las enfermedades, alterar el desarrollo físico y mental, y reducir la productividad.





Una dieta saludable ayuda a protegernos de la malnutrición en todas sus formas, así como de las enfermedades no transmisibles, entre ellas la diabetes, las cardiopatías, los accidentes cerebrovasculares y el cáncer.

En todo el mundo, las dietas insalubres y la falta de actividad física están entre los principales factores de riesgo para la salud.

Los hábitos alimentarios sanos comienzan en los primeros años de vida; la lactancia materna favorece el crecimiento sano y mejora el desarrollo cognitivo; además, puede proporcionar beneficios a largo plazo, entre ellos la reducción del riesgo de sobrepeso y obesidad y de enfermedades no transmisibles en etapas posteriores de la vida.

La ingesta calórica debe estar equilibrada con el gasto calórico. Para evitar un aumento malsano de peso, las grasas no deberían superar el 30% de la ingesta calórica total.

Limitar el consumo de azúcar libre a menos del 10% de la ingesta calórica total forma parte de una dieta saludable. Para obtener mayores beneficios se recomienda reducir su consumo a menos del 5% de la ingesta calórica total.

	INSTITUCIÓN EDUCATIVA HECTOR ABAD GOMEZ		
	Proceso: GESTIÓN CURRICULAR	Código	
Nombre del Documento: GUÍA VIRTUAL		Versión 01	Página 3 de 6

Mantener el consumo de sal por debajo de 5 gramos diarios (equivalentes a menos de 2 g de sodio por día) ayuda a prevenir la hipertensión y reduce el riesgo de cardiopatías y accidente cerebrovascular entre la población adulta.



Los Estados Miembros de la OMS han acordado reducir el consumo de sal entre la población mundial en un 30% para 2025; también acordaron detener el aumento de la diabetes y la obesidad en adultos y adolescentes, así como en sobrepeso infantil de aquí a 2025.

AHORA REALIZA LA SIGUENTE OBRA Y APLICA COLOR (RECUERDA QUE ES DE UNA PÁGINA)



1. Escribe que relación encuentras entre la imagen anterior y el tema de nutrición.
2. Escribe que entendiste de la lectura anterior de la nutrición
3. Busca el significado en el diccionario de los siguientes términos y escríbelos

• Nutrición	• Vitaminas	• Salud
• Alimentación	• Minerales	• Digestión
• Carbohidratos	• Proteínas	• Cuerpo
• Dieta	• Calorías	• Enfermedad

	INSTITUCIÓN EDUCATIVA HECTOR ABAD GOMEZ		
	Proceso: GESTIÓN CURRICULAR	Código	
Nombre del Documento: GUÍA VIRTUAL		Versión 01	Página 4 de 6

1. Realiza los 3 dibujos propuestos en la guía, uno de ellos debe ir en un cuarto de cartulina o cartón paja.



Ilustración 2 https://www.foodundercover.us/wp-content/uploads/2018/09/wall-1559553_1920.jpg



RESPONDE ¿por qué debemos incluir hortalizas en la alimentación diaria?

A continuación, se plantean 6 movimientos para ejercitar todo el cuerpo.

Se recomienda descansar 30 segundos entre cada repetición y no más de 2 minutos entre cada ejercicio.

El número de repeticiones se puede adaptar según la forma física de cada uno.

Calentamiento 7 minutos de saltos con lazo o trote

	INSTITUCIÓN EDUCATIVA HECTOR ABAD GOMEZ		
	Proceso: GESTIÓN CURRICULAR	Código	
Nombre del Documento: GUÍA VIRTUAL		Versión 01	Página 5 de 6

Rutina



- **Flexiones:** tres series de 15 repeticiones.
- **Sentadillas en un ángulo de 90°:** tres series de 30 repeticiones. (recuerda que las rodillas no pueden pasar la punta del pie)
- **Tijera:** 15 repeticiones por cada pierna
- **Fondos de tríceps:** tres series de 12 repeticiones. Con ayuda de una silla, colocar las manos en ella, distanciar los pies y bajar la cadera mientras se flexionan los codos.
- **Tabla:** 3 series de 30 segundos cada una, coloca los antebrazos en el piso y las puntas de los pies apoyados.
- **Abdominales superiores e inferiores:** 3 series de 20 repeticiones. Para los abdominales superiores: acostados en el suelo boca arriba, elevar el tronco hasta 45°. Y para los abdominales inferiores: acostados en el suelo, subir ambas piernas hasta un ángulo de 45°.

Estiramiento 30 segundos por cada extremidad se pueden basar en los estiramientos realizados en clase.

Recuerda anexar fotos de la rutina realizada, se sugiere realizar la rutina durante 4 semanas para ver avances y mejores resultados.

AMPLIACIÓN RUTINA REALIZADO POR LOS DOCENTES:

https://drive.google.com/open?id=1RCDS81qWjSxTkslOO1gOSO_i0CLbCNV

	INSTITUCIÓN EDUCATIVA HECTOR ABAD GOMEZ		
	Proceso: GESTIÓN CURRICULAR	Código	
Nombre del Documento: GUÍA VIRTUAL		Versión 01	Página 6 de 6

La guía debes desarrollarla en su totalidad y enviar la evidencia de la misma al correo de tu docente correspondiente a cada jornada, te recordamos los correos institucionales de cada docente por jornada:

- karengonzalez@iehectorabadgomez.edu.co (jornada nocturna – Clei 501 y 502)
- mauricioquirales@iehectorabadgomez.edu.co (jornada sabatina – Clei 503 y 504)
- cristianmejia@iehectorabadgomez.edu.co (jornada sabatina – Clei 505, 506 y 507)
- Juancarlosmarquez@iehectorabadgomez.edu.co (jornada sabatina – Clei 508)

FUENTES DE CONSULTA

Imagen tomada <https://www.pinterest.com>

<https://www.hisour.com/es/chiaroscuro-17636/>